

Додаток

до рішення виконавчого комітету
Збараської міської ради
від 28 серпня 2025 року № 260

Прогноз бюджету Збараської міської територіальної громади на 2026-2028 роки

I. Загальна частина

Прогноз бюджету Збараської міської територіальної громади на 2026-2028 роки (надалі Прогноз) розроблено на виконання ст. 75¹ Бюджетного кодексу України, дію якої відновлено Законом України від 18.09.2024 № 3979-IX “Про внесення змін до Бюджетного кодексу України щодо відновлення середньострокового бюджетного планування на місцевому рівні та приведення окремих його положень у відповідність із законами України”, базуючись на схваленій постановою Кабінету Міністрів України від 27 червня 2025 р. № 774 Бюджетній декларації на 2026-2028 роки, Основних прогнозних макропоказниках економічного і соціального розвитку України на 2026-2028 роки (лист Мінекономіки від 14.04.2025 № 3011-02/30287-03), керуючись Податковим та Бюджетним кодексами України, Програмою економічного і соціального розвитку громади, Стратегією розвитку міської громади та інших документах, що стосуються середньострокового планування.

Прогноз складено враховуючи Методичні рекомендації та Інструкцію щодо складання місцевих бюджетів на середньострокову перспективу, затверджених наказом Міністерства фінансів України від 02.06.2021 № 314 (із змінами та доповненнями).

Метою Прогнозу є формування послідовної та передбачуваної бюджетної політики міської громади на середньостроковий період, створенні дієвого механізму управління бюджетним процесом в діючих умовах війни, із перспективою поступового відновлення.

Основними завданнями Прогнозу є:

- визначення обсягу ресурсів бюджету громади на середньострокову перспективу та встановлення взаємозв'язку між пріоритетами розвитку та можливостями бюджету;
- прогнозування обсягів видатків, пов'язаних із продовженням існуючих бюджетних програм та визначення наявності фінансового ресурсу для планування нових напрямків спрямування коштів;
- забезпечення стабільної діяльності установ бюджетної сфери для задоволення потреб мешканців громади шляхом надання якісних послуг в сфері освіти, охорони здоров'я, культури, соціального захисту, тощо;
- фінансування інвестиційних проектів (програм), що мають термін реалізації більше одного року;
- підвищення результативності, ефективності та прозорості витрачання бюджетних коштів;

- посилення бюджетної дисципліни та контролю за витратами бюджету громади, ефективне управління бюджетними коштами, зокрема, завдяки застосуванню програмно-цільового методу бюджетування.

Показники Прогнозу є орієнтирами бюджетної політики у середньостроковому періоді для збалансування напрямів політики розвитку з можливостями бюджету.

Очікувані результати реалізації прогнозу – досягнення балансу між напрямками розвитку громади та її бюджетними можливостями, враховуючи ризики та економічні виклики, що впливають на економіку громади в умовах повномасштабної російської агресії. Можливими ризиками невиконання прогнозних показників є:

- наслідки військової агресії росії, зокрема, пошкодження виробничих комплексів та об'єктів інфраструктури, енергосистеми, спад економічних показників внаслідок припинення діяльності підприємств, скорочення працюючих, міграція робочої сили, що може призвести до скорочення ВВП та основного капіталу громади, та відповідно – зменшення надходжень до бюджету;

- зміна бюджетного та податкового законодавства, зокрема, зміна податкових ставок, строків і порядку сплати податків, введення або відміна пільг, тощо;

- ріст інфляції та курсу долара США та євро, що призведе до збільшення цін та місцевого боргу, а також боргових зобов'язань;

- скорочення обсягу міжбюджетних трансфертів з державного та інших бюджетів, зменшення обсягу інвестицій;

- зростання цін на енергоносії.

Заходами з мінімізації впливу фіскальних ризиків на показники бюджету є:

- мобілізація додаткових ресурсів до бюджету, використання всіх наявних резервів залучення коштів;

- удосконалення інструментів бюджетного прогнозування;

- продовження співпраці з міжнародними фінансовими організаціями.

Прогноз бюджету включає індикативні прогнозні показники: економічного і соціального розвитку громади, показники доходів, видатків, фінансування бюджету, прогнозні показники міжбюджетних трансфертів тощо.

Попередній Прогноз було затверджено у 2021 році на 2022-2024 роки та в подальшому прогнозування було призупинено у зв'язку із воєнним станом.

II. Індикативні показники економічного та соціального розвитку громади на 2026–2028 роки

Показники соціально - економічного розвитку Збарзької міської територіальної громади на 2026 рік та на два наступних роки окреслюють курс розвитку економіки в цілому та визначають його перспективи на найближче майбутнє, із врахуванням економічних викликів, пов'язаних із війною.

Основне завдання економічного і соціального розвитку Збарзької міської територіальної громади – це розвиток освітніх закладів громади, підтримка обороноздатності Збройних Сил України, забезпечення належного функціонування усіх сфер життєдіяльності громади, безпечних умов проживання в умовах воєнного стану, надання широкого спектру

соціальних послуг, вирішення соціальних питань, створення умов для економічного розвитку громади в умовах воєнного/післявоєнного стану, підвищення інвестиційної привабливості громади, зміцнення міжнародних відносин, поліпшення екологічного стану довкілля.

Аналіз соціально-економічного розвитку Збараської міської територіальної громади дозволяє розраховувати на щорічне зростання його показників, незважаючи на вплив факторів війни та пов'язаних із нею додаткових витрат та потенційних ризиків.

Так, демографічна ситуація в Збараській громаді протягом останніх років є нестабільною. Кількість працездатного населення станом на 01.01.2025 становить орієнтовно 24,9 тис. осіб, що складає 64,8% від загальної чисельності населення та є вищою, ніж аналогічний показник по Україні в цілому.

Чисельність штатних працівників на 01.01.2025 становила 4,1 тис. осіб. Суттєва чисельність мешканців міста зайнята у малому та середньому бізнесі

Виробничий потенціал громади складається з понад 34 промислових підприємств, які забезпечують виробництво та реалізацію промислової продукції. Основа промисловості - підприємства харчової, легкої, переробної промисловості. Економіка Збараської громади, незважаючи на широкомасштабні воєнні дії в країні, продовжує працювати та забезпечувати внутрішній ринок товарами та послугами та відіграє значну роль у наповненні бюджету громади. Одними із факторів, що впливають на ріст надходжень громади, є створення нових робочих місць релокованими підприємствами, а також діючими підприємствами за рахунок збільшення ними виробничих потужностей

На території громади діючими є 146 об'єктів роздрібної торгівлі, 19 закладів громадського харчування, 14 об'єктів торгівлі лікарськими засобами та виробами медичного призначення, ринок, туристична фірма та 3 садиби зеленого туризму. Громада позиціонує себе як регіональний туристичний центр, туристичні культурні ресурси налічують 230 пам'яток культурної спадщини і природо-заповідного фонду.

Пріоритетним напрямком розвитку Збараської міської територіальної громади на 2026-2028 роки визначено галузь "ОСВІТА".

Основні прогностичні показники економічного і соціального розвитку Тернопільської міської територіальної громади на 2026-2028 роки

	Показники	Один. виміру	2024 факт	2025 очікуване	2026 прогноз	2027 прогноз	2028 прогноз
1	2	3	4	5	6	7	8
1	Чисельність наявного населення	тис. осіб	38,4	38,4	38,4	38,4	38,4
2	Кількість суб'єктів підприємництва	тис. один.	1,6	1,68	1,7	1,8	1,85
3	Чисельність працюючих у сфері підприємництва	тис. осіб	2,3	2,7	2,9	3,0	3,2
4	Надходження до бюджету громади від суб'єктів підприємництва	млн. грн.	87,8	92,0	112,0	123,0	131,0

5	Середньооблікова кількість штатних працівників	осіб	4095	4685	4877	4920	4980
6	Кількість зареєстрованих безробітних	осіб	120	130	135	140	130
7	Середньомісячна заробітна плата	грн.	14232,0	17732,0	20015,0	23526,0	25580,0

III. Загальні показники бюджету

Загальні показники бюджету Збараської міської територіальної громади прогнозовані за доходами та видатками на 2026 рік в розмірі 481 262 420 грн., на 2027 рік – 508 029 920 грн., на 2028 рік – 561 303 500 грн. згідно з додатком 1 до цього прогнозу.

IV. Показники доходів бюджету

В Прогнозі дохідної частини взято до уваги наступні індикативні показники, доведені державою :

- зростання мінімальної заробітної плати на початок бюджетного року (з 1 січня 2026 року-8688 грн, з 1 січня 2027 року-9374,00 грн, з 1 січня 2028 року-10059 грн);

- зростання прожиткового мінімуму для працездатних осіб (з 1 січня 2026 року – 3288,00 грн, з 1 січня 2027 року – 3482,00 грн, з 1 січня 2028 року – 3677,00 грн).

Відповідно до збільшення цих показників відбувається ріст ряду податків - ПДФО, єдиного податку, податку на нерухоме майно, відмінне від земельної ділянки, туристичного збору) та інших надходжень (адміністративних зборів, держмита, тощо);

- зростання ВВП на рівні держави, у % до попереднього року : 2026 – 104,5 відсотків, 2027 - 105,0 відсотків та 2028 – 105,7 відсотків;

- зростання індексу споживчих цін на рівні держави у % до попереднього року : 2026 – 109,7 відсотків, 2027 – 107,1 відсотків та 2028 – 105,6 відсотки;

- обмінний курс гривні до долара США в середньому : 2026 – 44,7 грн, 2027 – 45,2 грн, 2028 - 45,6 грн, а також на кінець року (відповідно 44,8 грн, 45,3 грн та 45,8 грн).

Враховано динаміку економічних індикаторів економічного і соціального розвитку Збараської міської територіальної громади на 2026-2028 роки, а саме, зростання обсягу реалізованої продукції та послуг, роздрібного товарообороту, середньооблікової чисельності працівників, працюючих у сфері підприємництва та ін.

Для розрахунку надходжень до бюджету взято до уваги норми Податкового та Бюджетного кодексів України, рішень міської ради “Про встановлення місцевих податків і зборів на території Збараської міської ради на 2025 рік” від 29 травня 2024 року № VIII/32/19 та “Про встановлення місцевих податків і зборів на території Збараської міської громади” від 27 червня 2025 року №VIII/38/10 інших нормативно-правових актів з питань оподаткування, тощо.

Втрати бюджету громади внаслідок наданих пільг на місцевому рівні (в частині земельного податку та податку на нерухомість) залишаються на рівні близько 0,8 тис. грн щорічно.

В результаті прогноз власних доходів бюджету (без урахування міжбюджетних трансфертів) на 2026 рік визначено в сумі 339 213 800,00 грн, на 2027 рік – 358 395 700,00 грн, на 2028 рік – 370 570 300,00 грн. згідно з додатком 2 до цього прогнозу.

Основним бюджетоформуючим джерелом дохідної бази залишається податок на доходи фізичних осіб (ПДФО), питома вага якого щорічно складатиме близько 60,0%. При його обрахунку взято до уваги частку зарахування до бюджетів громад, а саме, 60% замість 64%, а також відновлення починаючи з 2027 року зарахування так званого силового ПДФО (за КБК 11010200), ріст мінімальної зарплати на рівні держави та середньомісячної по громаді тощо. Враховано надходження ПДФО за новими кодами: від платників в системі Дія Сіті, ПДФО у вигляді мінімального податкового зобов'язання, а також збільшення надходжень ПДФО із доходів платника у вигляді заробітної плати за рахунок створення нових робочих місць.

Відтак, прогнозні обсяги ПДФО на 2026-2028 роки до бюджету громади складуть 199 450 000,0 грн, 211 600 000,0 грн та 218 700 000,0 грн відповідно. Щорічний приріст до попереднього року становитиме: у 2026 році – 110,5 %, у 2027 році – 106,1 %, у 2028 році – 103,4 %.

Місцеві податки і збори становитимуть 101 155 500,0 грн, 106 539 200,0 грн та 109 029 000,0 грн відповідно, основну питому вагу яких складуть податок на майно та єдиний податок.

Зокрема, прогнозується зростання податку на нерухоме майно, відмінне від земельної ділянки, чому сприятиме зростання мінімальної заробітної плати на початок року, проведення масової оцінки нерухомого майна для цілей оподаткування, а також збільшення поступлень по місцевих податках і зборах за рахунок перегляду ставок орендної плати за землю, зміни нормативної грошової оцінки земель тощо.

Надходження транспортного податку, або так званого податку на розкішні автомобілі, обраховано, виходячи із темпів зростання мінімальної зарплати та динаміки надходжень за останні роки.

Відповідно, податок на майно у 2026-2028 роках складе 58 441 500,0 грн, 60 424 000,0 грн та 61 811 500,0 грн.

Надходження єдиного податку щорічно зростатимуть та становитимуть 42 700 000,0 грн, 46 100 000,0 грн та 47 200 000,0 грн, в основному, за рахунок росту мінімальної заробітної плати, прожиткового мінімуму для працездатних осіб.

Вагомими дохідними джерелами стануть надходження акцизного податку, зокрема, відрахування із ввезеного в Україну та виробленого в Україні пального, з реалізації суб'єктами господарювання роздрібною торгівлю підакцизних товарів, надходження яких щорічно зростатимуть внаслідок поетапного збільшення акцизів та пального та тютюнові вироби та діяльності держави в напрямку детінізації.

Серед неподаткових надходжень найбільшу бюджетоформуючу функцію у 2026-2028 роках виконуватимуть власні надходження бюджетних установ, плата за оренду комунального майна, кошти від продажу майна, плата за надання інших адміністративних послуг та ін.

V. Показники фінансування бюджету, показники місцевого боргу, гарантованого територіальною громадою боргу та надання місцевих гарантій

Показники фінансування в бюджеті Збараської міської територіальної громади на 2026-2028 роки передбачені згідно з додатком 3 до цього прогнозу.

VI. Показники видатків бюджету та надання кредитів з бюджету

Основними цілями видаткової політики Збараської міської територіальної громади є:

- забезпечення стабільного функціонування бюджетних установ та виконання заходів, передбачених галузевими цільовими програмами, подальше зміцнення матеріально-технічної бази бюджетних закладів;

- підвищення результативності та ефективності управління бюджетними коштами шляхом здійснення оптимізації витрат бюджету та застосування дієвих методів економії;

- забезпечення в повному обсязі потреби в асигнуваннях на оплату праці працівників бюджетних установ відповідно до встановлених чинним законодавством умов оплати праці та розміру мінімальної заробітної плати, проведення розрахунків за електричну, теплову енергію, водопостачання, водовідведення та природний газ, які споживаються бюджетними установами і організаціями;

- забезпечення економного режиму використання енергоносіїв, в тому числі шляхом спрямування коштів бюджету на впровадження енергоефективних та енергозберігаючих проєктів в бюджетній сфері;

- залучення додаткових фінансових ресурсів шляхом здійснення місцевих позичень, отримання грантів міжнародних та національних донорських організацій.

Пріоритетом розвитку галузі "Освіта" на 2026-2028 роки є забезпечення кращих можливостей для дітей шляхом доступності та підвищення конкурентоспроможності освіти. Розбудова нового освітнього середовища, що відповідатиме вимогам сьогодення, задоволення потреб учасників освітнього процесу, забезпечення доступності високоякісної загальної середньої освіти для всіх мешканців громади та належного функціонування загальноосвітніх, позашкільних та дошкільних навчальних закладів, надання освітніх послуг учням з особливими освітніми потребами максимально наближено до місця проживання та з урахуванням їх індивідуальних потреб і можливостей, забезпечення функціонування ефективної та територіально-доступної мережі інклюзивно-ресурсних центрів, отримання освіти дітьми, що перебувають на довготривалому лікуванні в закладах охорони здоров'я, забезпечення належного теплового режиму, зменшення показників споживання енергоносіїв, в тому числі природного газу. Створюватимуться умови для задоволення освітніх потреб учнів з особливостями психофізичного розвитку, їх соціальної інтеграції в умовах закладу загальної середньої освіти. Вдосконалюватимуться підходи до формування замовлення на підготовку фахівців на основі прогнозу потреб економіки регіону, робота з обдарованою і талановитою молоддю, що сприятиме всебічному розвитку індивідуальності дитини, її задатків і здібностей.

Головним пріоритетом розвитку галузі "Охорона здоров'я" на 2026-2028 роки є забезпечення ефективного функціонування системи надання населенню доступної і

високоякісної спеціалізованої медичної допомоги та досягнення максимально можливого рівня здоров'я жителів громади, незалежно від віку, статі, соціального статусу. Профілактика та забезпечення раннього виявлення захворювань, підвищення рівня ефективності використання ресурсів, формування мотивації до здорового способу життя населення та покращення демографічної ситуації. Здійснення повного комплексу заходів, спрямованих на відновлення фізичного та психологічного здоров'я, а також соціальної адаптації військових, які отримали травми або зазнали психологічного стресу під час виконання службових обов'язків.

Пріоритетом розвитку галузі “Соціальний захист та соціальне забезпечення” на 2026-2028 роки є підвищення якості та рівня життя громадян Збараської громади, забезпечення адресного характеру надання соціальної підтримки, підвищення рівня охоплення соціальною підтримкою незаможних верств населення при раціональному використанні бюджетних коштів, подальше реформування сфери надання соціальних послуг та соціального захисту. Зокрема, надалі впроваджуватиметься комплексний підхід до розв'язання проблем найбільш вразливих верств населення, сприяння їх соціальній інтеграції та подоланню бідності, забезпечення захисту прав дітей, їх безпеки та благополуччя. Забезпечення соціальної підтримки військовослужбовців, членів сімей загиблих, померлих, пропалих безвісти.

Головними пріоритетами галузі “Культура і мистецтво” на 2026-2028 роки є створення умов для творчої самореалізації громадян, збереження культурно-духовної спадщини, повноцінне функціонування суспільного мовлення, що є запорукою становлення активного громадянського суспільства та задоволення його потреб в отриманні об'єктивної та неупередженої інформації, відтворення та примноження духовних і культурних здобутків українського народу, популяризація народної творчості та проведення культурно – мистецьких заходів. Формування національної свідомості громадян в Україні та закордоном серед жителів громади та внутрішньо переміщених осіб.

Пріоритетами розвитку галузі “Фізична культура і спорт” на 2026-2028 роки є всебічне фізичне виховання та створення здорової нації. Головна мета – формування у населення Збараської міської територіальної громади активної соціальної орієнтації на здоровий спосіб життя, спортивно-масова робота з населенням.

Пріоритетами розвитку галузі “Житлово-комунальне господарство” на 2026-2028 роки є проведення поточного утримання об'єктів благоустрою, ремонту доріг, вулиць, провулків, тротуарів, мостів та експлуатацію дорожньої системи утримання, впровадження енергозберігаючих технологій та інше.

Затвердити граничні показники видатків місцевого бюджету та надання кредитів з місцевого бюджету на 2026 рік – 476 962 420 грн., на 2027 рік – 504 359 920 грн., на 2028 рік – 557 503 500 грн. головним розпорядникам бюджетних коштів згідно з додатком 6 до цього прогнозу.

Затвердити граничні показники видатків бюджету на 2026 рік – 476 962 420 грн., на 2027 рік – 504 359 920 грн., на 2028 рік – 557 503 500 грн. за Типовою програмною класифікацією видатків та кредитування місцевого бюджету згідно з додатком 7 до цього прогнозу.

На утримання галузі “Освіта” в 2026 році сума видатків складе – 256 961 500 грн., в

2027 році – 269 601 991 грн. в 2028 році – 304 938 935 грн.

На утримання закладів охорони здоров'я в 2026 році сума видатків складе 11 151 800 грн., в 2027 році – 11 960 200 грн., в 2028 рік – 14 173 300 грн.

На соціальний захист та соціальне забезпечення прогнозом на 2026 рік передбачено - 33 776 320,00 грн., на 2027 рік — 37 632 160,00 грн. та на 2028 рік – 40 200 800,00 грн.

На утримання закладів культури прогнозом на 2026 рік передбачено – 24 868 900,00 грн., на 2027 рік – 26 192 500,00 грн. та на 2028 рік – 28 589 800,00 грн.

На утримання закладів фізичної культури і спорту прогнозам на 2026 рік передбачено – 6 159 000,00 грн., на 2027 рік – 6 549 100,00 грн. та на 2028 рік – 7 875 000,00 грн.

На утримання житлово – комунального господарства громади прогнозом на 2026 рік передбачено – 40 091 289,00 грн., на 2027 рік – 41 091 408,00 гривень та на 2028 рік – 44 291 512,00 гривень.

Видатки бюджету на 2026-2028 роки включають реалізацію заходів місцевих Програм

№ п/п	Назва програми
1	Програма розвитку міжнародного співробітництва Збараської міської ради
2	Програма залучення інвестицій в економіку Збараської міської територіальної громади
3	Програма щодо розроблення паспортів водних об'єктів, які розташовані на території Збараської міської територіальної громади
4	Цільова соціальна програма оздоровлення та відпочинку дітей
5	Програма з інфекційного контролю та дотримання заходів із запобігання інфекціям, пов'язаним з наданням медичної допомоги у комунальному некомерційному підприємстві “Збараський центр первинної медико-санітарної допомоги” Збараської міської ради
6	Програма фінансової підтримки комунального некомерційного підприємства “Збараська центральна лікарня” Збараської міської ради
7	Програма підтримки комунального некомерційного підприємства “Збараський центр первинної медико-санітарної допомоги” Збараської міської ради
8	Програма для кривдників в Збараській громаді
9	Програма захисту населення і територій від надзвичайних ситуацій техногенного та природного характеру, забезпечення пожежної і техногенної безпеки на території Збараської міської громади
10	Програма реалізації Стратегії реформування системи шкільного харчування у закладах загальної середньої освіти Збараської міської територіальної громади
11	Програма захисту населення і території Тернопільської міської територіальної громади від надзвичайних ситуацій техногенного та природного характеру

12	Програма надання фінансової підтримки військовим частинам Сил оборони України
13	Програма підтримки Державної установи "Збаразька виправна колонія (№63)"
14	Програма підтримки діяльності Тернопільського районного сектору № 2 філії Державної установи "Центр пробації" в Тернопільській області з метою покращення профілактики рецидивної злочинності та правопорушень
15	Програма енергоефективності, енергозбереження та термомодернізації будівель житлового фонду Збаразької міської територіальної громади
16	Програма по створенню належних умов обслуговування платників податків при Тернопільській ДПІ (Збаразький сектор обслуговування платників) Головного управління ДПС у Тернопільській області
17	Програма регулювання чисельності безпритульних тварин на території Збаразької міської територіальної громади
18	Програма підтримки обдарованих дітей та молоді Збаразької міської територіальної громади
19	Проект Програми соціальної підтримки малозахищених верств населення «Турбота» Збаразької міської ради
20	Проект Програми підтримки осіб, які брали участь в антитерористичній операції Об'єднаних сил, членів сімей осіб, загиблих під час проведення антитерористичної операції та операції Об'єднаних сил, членів сімей Героїв Небесної Сотні, постраждалих учасників Революції Гідності
21	Проект Програми соціального захисту фізичних осіб, які надають соціальні послуги з догляду на непрофесійній основі

Гендерна політики в Збаразькій міській територіальній громаді будується на основі міжнародних нормативно-правових актів, ратифікованих Україною та регулюється національними нормативно-правовими актами щодо рівноправності між жінками і чоловіками.

Відповідно до ст. 51 Бюджетного кодексу України передбачено, що керівники бюджетних установ утримують чисельність працівників та здійснюють фактичні видатки на заробітну плату (грошове забезпечення), включаючи видатки на премії та інші види заохочень чи винагород, матеріальну допомогу, лише в межах фонду заробітної плати (грошового забезпечення), затвердженого для бюджетних установ у кошторисах.

VII. Взаємовідносини бюджету з іншими бюджетами

Метою регулювання міжбюджетних відносин є забезпечення відповідності між повноваженнями на здійснення видатків, закріплених законодавчими актами України за

бюджетами, та бюджетними ресурсами, які повинні забезпечувати виконання цих повноважень, надані норми права, які регулюють складні відносини між бюджетами щодо отримання та використання різних видів коштів, які вдосконалюють бюджетну систему України, забезпечують стабільність та об'єктивність бюджетного процесу.

Затвердити показники міжбюджетних трансфертів з інших бюджетів на 2026 рік – 111 976 820 грн., (в тому числі з державного бюджету — 110 386 700 грн., з обласного бюджету Тернопільської області - 1 590 120 грн.) згідно з додатком 10 прогнозу.

Затвердити показники міжбюджетних трансфертів з інших бюджетів на 2027 рік – 121 912 420 грн., (в тому числі з державного бюджету — 119 103 100 грн., з обласного бюджету Тернопільської області - 2 809 320 грн.) згідно з додатком 10 прогнозу.

Затвердити показники міжбюджетних трансфертів з інших бюджетів на 2028 рік – 130 425 500 грн., (в тому числі з державного бюджету — 127 819 500 грн., з обласного бюджету Тернопільської області - 2 606 000 грн.) згідно з додатком 10 прогнозу.

Затвердити показники міжбюджетних трансфертів іншим бюджетам (інша субвенція бюджету Тернопільської міської територіальної громади на утримання під'їзних шляхів та придорожніх зелених зон, забезпечення належного санітарно-технічного стану прилеглої території до сміттєзвалища твердих побутових відходів біля с. Малашівці Тернопільської області) на 2026 рік – 1 500 000 грн., згідно з додатком 11 прогнозу.

Затвердити показники міжбюджетних трансфертів іншим бюджетам (інша субвенція бюджету Тернопільської міської територіальної громади на утримання під'їзних шляхів та придорожніх зелених зон, забезпечення належного санітарно-технічного стану прилеглої території до сміттєзвалища твердих побутових відходів біля с. Малашівці Тернопільської області) на 2027 рік – 1 700 000 грн., згідно з додатком 11 прогнозу.

Затвердити показники міжбюджетних трансфертів іншим бюджетам (інша субвенція бюджету Тернопільської міської територіальної громади на утримання під'їзних шляхів та придорожніх зелених зон, забезпечення належного санітарно-технічного стану прилеглої території до сміттєзвалища твердих побутових відходів біля с. Малашівці Тернопільської області) на 2028 рік – 1 700 000 грн., згідно з додатком 11 прогнозу.

VIII. Інші положення та показники прогнозу бюджету

Обсяг публічних інвестицій на підготовку та реалізацію публічних інвестиційних проектів та програм публічних інвестицій з урахуванням середньострокового плану пріоритетних публічних інвестицій регіону Збаразької міської територіальної громади на 2026-2028 роки передбачено згідно з додатком 9 до цього прогнозу.

З метою досягнення стратегічних цілей розвитку Збаразької міської територіальної громади та забезпечення реалізації завдань, спрямованих стимулювання соціально-економічного розвитку, модернізація енергоефективності в будівлях, модернізація закладів

освіти та охорони здоров'я, покращення якості життя громадян та екології протягом 2026 – 2028 років визначені 2 ключових секторів (галузей) для публічного інвестування, які передбачають 3 пріоритетних напрямки публічних інвестицій:


освіта – модернізація закладів освіти, покращення їх інфраструктури, забезпечення якості, безпеки та доступності освіти;

муніципальна інфраструктура та послуги – модернізація та розширення мережі водопостачання та водовідведення, підвищення рівня благоустрою в населених пунктах громади, підвищення ефективності використання та управління енергетичними ресурсами та модернізація енергоефективності в будівлях.

Стратегічними цілями публічних інвестицій на прогностні роки є енергоефективність, реагування на зміни клімату, гендерна рівність та безбар'єрність, реалізація яких передбачає раціональне використання енергоресурсів, впровадження енергоефективних технологій, адаптацію інфраструктури до нових викликів та захисту навколишнього природного середовища, врахування принципів рівності, безбар'єрності, доступності для всіх категорій населення.

**Керуючий справами (секретар)
виконавчого комітету**

**Виконувач обов'язків начальника
фінансового управління**



Олександр ПРИСЯЖНЮК

Леся МАРТИНЮК

Додаток 1

до Прогнозу бюджету Збарзької
міської територіальної громади
на 2026-2028 роки

Загальні показники бюджету

1955800000
(код бюджету)

№ з/п	Найменування показника	2024 рік (звіт)	2025 рік (затверджено)	2026 рік (план)	2027 рік (план)	2028 рік (план)	
I. Загальні граничні показники надходжень							
1.	Доходи (з міжбюджетними трансфертами), у тому числі:	416 222 987	446 693 900	481 262 420	508 029 920	561 303 500	
X	загальний фонд	395 201 659	436 025 712	476 625 420	502 297 920	556 143 500	
X	спеціальний фонд	21 021 328	10 668 188	4 637 000	5 732 000	5 160 000	
2.	Фінансування, у тому числі:	11 392 697	17 810 012	0	0	0	
X	загальний фонд	537 356	-13 416 924	-4 300 000	-3 670 000	-3 800 000	
X	спеціальний фонд	10 855 341	31 226 936	4 300 000	3 670 000	3 800 000	
3.	Повернення кредитів, у тому числі:	0	0	0	0	0	
X	загальний фонд	0	0	0	0	0	
X	спеціальний фонд	0	0	0	0	0	
X	УСЬОГО за розділом I, у тому числі:	427 615 684	464 503 912	481 262 420	508 029 920	561 303 500	
X	загальний фонд	395 739 015	422 608 788	472 325 420	498 627 920	552 343 500	
X	спеціальний фонд	31 876 669	41 895 124	8 937 000	9 402 000	8 960 000	
II. Загальні граничні показники видатків та надання кредитів							
1.	Видатки (з міжбюджетними трансфертами), у тому числі:	427 615 684	464 503 912	481 262 420	508 029 920	561 303 500	
X	загальний фонд	395 739 014	422 608 788	472 325 420	498 627 920	552 343 500	
X	спеціальний фонд, у тому числі:	31 876 670	41 895 124	8 937 000	9 402 000	8 960 000	
X	публічні інвестиції	0	0	4 300 000	3 670 000	3 800 000	
3.	Надання кредитів, у тому числі:	0	0	0	0	0	
X	загальний фонд	0	0	0	0	0	
X	спеціальний фонд, у тому числі:	0	0	0	0	0	
X	публічні інвестиції	0	0	0	0	0	
X	УСЬОГО за розділом II, у тому числі:	427 615 684	464 503 912	481 262 420	508 029 920	561 303 500	

Додаток 2

до Прогнозу бюджету Збаразької
міської територіальної громади
на 2026-2028 роки

Показники доходів бюджету

1955800000
(код бюджету)

Код	Найменування показника	2024 рік (звіт)	2025 рік (затвержено)	2026 рік (план)	2027 рік (план)	2028 рік (план)
I	2	3	4	5	6	7
X	I. Доходи (без урахування міжбюджетних трансфертів)					
10000000	Загальний фонд, у тому числі:	261 753 090	320 528 792	334 576 800	353 793 700	366 610 300
11010000	Податкові надходження, у тому числі:	254 502 188	315 629 939	329 650 800	348 688 700	361 384 700
11020000	Податок та збір на доходи фізичних осіб	146 931 294	180 483 477	199 450 000	211 600 000	218 700 000
13010000	Податок на прибуток підприємств	266 835	250 000	250 000	250 000	200 000
13030000	Рентна плата за спеціальне використання лісових ресурсів	198 002	285 000	285 000	289 000	295 000
13040000	Рентна плата за користування надрами загальнодержавного значення	12 156	10 200	10 300	10 500	10 700
14020000	Рентна плата за користування надрами місцевого значення	5 746 980	22 000 000	11 000 000	11 000 000	13 000 000
14030000	Акцизний податок з вироблених в Україні піддакцизних товарів (продукції)	1 020 749	1 450 000	1 500 000	1 700 000	1 800 000
14040000	Акцизний податок з ввезених на митну територію України піддакцизних товарів (продукції)	6 286 077	8 600 000	9 000 000	10 000 000	11 000 000
16010000	Акцизний податок з реалізації суб'єктами господарювання роздрібною торгівлю піддакцизних товарів	4 869 932	6 200 000	7 000 000	7 300 000	7 350 000
18010000	Місцеві податки і збори, нараховані до 1 січня 2011 року	-3 838	0	0	0	0
18030000	Податок на майно	51 137 922	55 459 962	58 441 500	60 424 000	61 811 500
18050000	Туристичний збір	8 374	10 500	14 000	15 200	17 500
20000000	Єдиний податок	38 027 705	40 880 800	42 700 000	46 100 000	47 200 000
	Неподаткові надходження, у тому числі:	7 250 902	4 898 853	4 926 000	5 105 000	5 225 600


21010000	Частина чистого прибутку (доходу) державних або комунальних унітарних підприємств та їх об'єднань, що вилучається до відповідного бюджету, та дивіденди (дохід), нараховані на акції (частки) господарських товариств, у статутних капіталах яких є державна або комунальна власність	180 680	180 000	180 000	180 000	185 000	190 000
21080000	Інші надходження	2 576 987	757 353	360 000	377 000		388 000
22010000	Плата за надання адміністративних послуг	2 899 637	3 332 000	3 437 000	3 538 000		3 589 000
22080000	Надходження від орендної плати за користування єдиним майновим комплексом та іншим державним майном	167 131	150 000	150 000	152 000		153 000
22090000	Державне мито	15 098	28 500	53 000	55 000		56 100
22130000	Орендна плата за водні об'єкти (їх частини), що надаються в користування на умовах оренди Радою міністрів Автономної Республіки Крим, обласними, районними, Київською та Севастопольською міськими державними адміністраціями, місцевими радами	28 758	26 000	26 000	26 000		26 500
24060000	Інші надходження	1 382 611	425 000	720 000	772 000		823 000
30000000	Доходи від операцій з капіталом, у тому числі:	0	0	0	0		0
X	Спеціальний фонд, у тому числі:	14 740 690	9 294 526	4 637 000	4 602 000		3 960 000
10000000	Податкові надходження, у тому числі:	118 329	89 200	89 000	90 000		90 000
12020000	Податок з власників транспортних засобів та інших самохідних машин і механізмів	-12 833	0	0	0		0
19010000	Екологічний податок	131 162	89 200	89 000	90 000		90 000
20000000	Неподаткові надходження, у тому числі:	12 011 270	7 569 186	3 586 000	3 596 000		3 603 000
21110000	Надходження коштів від відшкодування втрат сільськогосподарського і лісогосподарського виробництва	0	50 000	0	0		0
24060000	Інші надходження	77 584	30 000	30 000	31 000		32 000
25010000	Надходження від плати за послуги, що надаються бюджетними установами згідно із законодавством	2 993 555	2 382 815	2 732 000	2 741 000		2 747 000
25020000	Інші джерела власних надходжень бюджетних установ	8 940 131	5 106 371	824 000	824 000		824 000
30000000	Доходи від операцій з капіталом, у тому числі:	2 591 566	1 623 490	946 000	900 000		250 000
31030000	Кошти від відчуження майна, що належить Автономній Республіці Крим та майна, що перебуває в комунальній власності	81 000	1 373 490	730 000	650 000		0

42000000	Кošти від продажу землі	2 510 566	250 000	216 000	250 000	250 000
50000000	Від Європейського Союзу, урядів іноземних держав, міжнародних організацій, донорських установ	0	0	0	0	0
50110000	Цільові фонди, у тому числі:	19 525	12 650	16 000	16 000	17 000
	Цільові фонди, утворені Верховною Радою Автономної Республіки Крим, органами місцевого самоврядування та місцевими органами виконавчої влади	19 525	12 650	16 000	16 000	17 000
X	УСЬОГО за розділом I, у тому числі:	276 493 780	329 823 318	339 213 800	358 395 700	370 570 300
X	загальний фонд	261 753 090	320 528 792	334 576 800	353 793 700	366 610 300
X	спеціальний фонд	14 740 690	9 294 526	4 637 000	4 602 000	3 960 000
II. Трансферти з державного бюджету						
X	Загальний фонд, у тому числі:	128 791 339	110 979 300	140 458 500	146 824 900	188 127 200
41020000	Дотації з державного бюджету місцевим бюджетам	20 757 800	32 306 500	30 071 800	27 721 800	60 307 700
41030000	Субвенції з державного бюджету місцевим бюджетам	108 033 539	78 672 800	110 386 700	119 103 100	127 819 500
X	спеціальний фонд, у тому числі:	2 915 000	0	0	0	0
41020000	Дотації з державного бюджету місцевим бюджетам	0	0	0	0	0
41030000	Субвенції з державного бюджету місцевим бюджетам	2 915 000	0	0	0	0
X	УСЬОГО за розділом II, у тому числі:	131 706 339	110 979 300	140 458 500	146 824 900	188 127 200
X	загальний фонд	128 791 339	110 979 300	140 458 500	146 824 900	188 127 200
X	спеціальний фонд	2 915 000	0	0	0	0
III. Трансферти з інших місцевих бюджетів						
X	Загальний фонд, у тому числі:	4 657 230	4 517 620	1 590 120	1 679 320	1 406 000
41040000	Дотації з місцевих бюджетів іншим місцевим бюджетам	222 938	143 853	0	0	0
41050000	Субвенції з місцевих бюджетів іншим місцевим бюджетам	4 434 292	4 373 767	1 590 120	1 679 320	1 406 000
X	спеціальний фонд, у тому числі:	3 365 638	1 373 662	0	1 130 000	1 200 000
41040000	Дотації з місцевих бюджетів іншим місцевим бюджетам	0	0	0	0	0
41050000	Субвенції з місцевих бюджетів іншим місцевим бюджетам	3 365 638	1 373 662	0	1 130 000	1 200 000
X	УСЬОГО за розділом III, у тому числі:	8 022 868	5 891 282	1 590 120	2 809 320	2 606 000
X	загальний фонд	4 657 230	4 517 620	1 590 120	1 679 320	1 406 000
X	спеціальний фонд	3 365 638	1 373 662	0	1 130 000	1 200 000

X	РАЗОМ за розділами I, II та III, у тому числі:	416 222 987	446 693 900	481 262 420	508 029 920	561 303 500
X	загальний фонд	395 201 659	436 025 712	476 625 420	502 297 920	556 143 500
X	спеціальний фонд	21 021 328	10 668 188	4 637 000	5 732 000	5 160 000

Керуючий справами (секретар) виконавчого комітету

Виконувач обов'язків начальника фінансового управління



Олександр ПРИСЯЖНЮК

Леся МАРТИНЮК

Додаток 3

до Прогнозу бюджету Збараської
міської територіальної громади
на 2026-2028 роки

Показники фінансування бюджету

1955800000
(код бюджету)

Код	Найменування показника	2024 рік (звіт)	2025 рік (затверджено)	2026 рік (план)	2027 рік (план)	2028 рік (план)
1	2	3	4	5	6	7
I. Фінансування за типом кредитора						
200000	Внутрішнє фінансування, у тому числі:	11 392 697	17 810 012	0	0	0
X	загальний фонд	537 356	-13 416 924	-4 300 000	-3 670 000	-3 800 000
X	спеціальний фонд	10 855 341	31 226 936	4 300 000	3 670 000	3 800 000
300000	Зовнішнє фінансування, у тому числі:	0	0	0	0	0
X	загальний фонд	0	0	0	0	0
X	спеціальний фонд	0	0	0	0	0
X	УСЬОГО за розділом I, у тому числі:	11 392 697	17 810 012	0	0	0
X	загальний фонд	537 356	-13 416 924	-4 300 000	-3 670 000	-3 800 000
X	спеціальний фонд	10 855 341	31 226 936	4 300 000	3 670 000	3 800 000
II. Фінансування за типом боргового зобов'язання						
400000	Фінансування за борговими операціями, у тому числі:	0	0	0	0	0
X	загальний фонд	0	0	0	0	0
X	спеціальний фонд	0	0	0	0	0
600000	Фінансування за активними операціями, у тому числі:	11 392 697	17 810 012	0	0	0
X	загальний фонд	537 356	-13 416 924	-4 300 000	-3 670 000	-3 800 000
X	спеціальний фонд	10 855 341	31 226 936	4 300 000	3 670 000	3 800 000
X	загальний фонд	537 356	-13 416 924	-4 300 000	-3 670 000	-3 800 000
X	спеціальний фонд	10 855 341	31 226 936	4 300 000	3 670 000	3 800 000

Керуючий справами (секретар) виконавчого комітету

Виконавач обов'язків начальника фінансового управління

Олександр ПРИСЯЖНЮК

Леся МАРТИНЮК

Додаток 6

до Прогнозу бюджету Збаразької
міської територіальної громади
на 2026-2028 роки

Граничні показники видатків бюджету та надання кредитів з бюджету головним розпорядникам коштів

1955800000


(код бюджету)

Код відомчої класифікації	Найменування головного розпорядника коштів місцевого бюджету	2024 рік (звіт)	2025 рік (затверджено)	2026 рік (план)	2027 рік (план)	2028 рік (план)
01	Збаразька міська рада, у тому числі:	35 655 818	50 347 052	57 028 700	60 344 600	63 294 700
X	загальний фонд	34 243 446	47 057 660	55 757 700	59 110 600	62 704 700
X	спеціальний фонд	1 412 372	3 289 392	1 271 000	1 234 000	590 000
06	Управління освіти, молоді та спорту Збаразької міської ради, у тому числі:	257 154 189	239 304 370	264 180 900	277 673 200	313 982 500
X	загальний фонд	240 333 407	223 579 550	262 495 900	275 988 200	312 297 500
X	спеціальний фонд	16 820 782	15 724 820	1 685 000	1 685 000	1 685 000
08	Відділ охорони здоров'я та соціального захисту Збаразької міської ради, у тому числі:	43 270 977	50 359 154	48 554 120	53 493 920	58 609 100
X	загальний фонд	39 412 925	47 242 348	47 638 120	52 577 920	57 692 100
X	спеціальний фонд	3 858 052	3 116 806	916 000	916 000	917 000
09	Служба у справах дітей Збаразької міської ради, у тому числі:	1 833 468	2 326 700	2 350 700	2 503 000	2 528 000
X	загальний фонд	1 804 691	2 326 700	2 350 700	2 503 000	2 528 000
X	спеціальний фонд	28 777	0	0	0	0
10	Відділ культури Збаразької міської ради, у тому числі:	32 156 634	33 973 525	36 615 500	38 404 100	42 464 200
X	загальний фонд	31 582 515	33 029 600	35 969 500	37 758 100	41 818 200
X	спеціальний фонд	574 119	943 925	646 000	646 000	646 000
12	Управління регіонального розвитку Збаразької міської ради, у тому числі:	45 081 715	69 471 981	55 804 000	59 179 000	63 427 000
X	загальний фонд	39 081 447	53 841 800	55 685 000	57 928 000	62 105 000
X	спеціальний фонд	6 000 268	15 630 181	119 000	1 251 000	1 322 000
16	Відділ архітектури та містобудування Збаразької міської ради, у тому числі:	818 494	1 140 700	1 131 000	1 167 000	1 203 000
X	загальний фонд	818 494	1 105 700	1 131 000	1 167 000	1 203 000

X	спеціальний фонд	0	35	0	0	0	0
27	Управління економіки та залучення інвестицій Збараської міської ради, у тому числі:	3 966 830	4 653 300	3 690 000	3 780 000	3 890 000	0
X	загальний фонд	3 308 430	4 453 300	3 690 000	3 780 000	3 890 000	0
X	спеціальний фонд	658 400	200 000	0	0	0	0
37	Фінансове управління Збараської міської ради, у тому числі:	7 677 559	12 927 130	7 607 500	7 815 100	8 105 000	0
X	загальний фонд	5 153 659	9 972 130	7 607 500	7 815 100	8 105 000	0
X	спеціальний фонд	2 523 900	2 955 000	0	0	0	0
X	УСЬОГО, у тому числі:	427 615 684	464 503 912	476 962 420	504 359 920	557 503 500	0
X	загальний фонд	395 739 014	422 608 788	472 325 420	498 627 920	552 343 500	0
X	спеціальний фонд	31 876 670	41 895 124	4 637 000	5 732 000	5 160 000	0

Керуючий справами (секретар) виконавчого комітету

Виконувач обов'язків начальника фінансового управління



Олександр ПРИСЯЖНЮК

Леся МАРТИНЮК

Додаток 7

до Прогнозу бюджету Збаразької
міської територіальної громади
на 2026-2028 роки

Граничні показники видатків бюджету
за Типовою програмною класифікацією видатків та кредитування місцевого бюджету

1955800000

(код бюджету)

Код	Найменування показника	2024 рік (звіт)	2025 рік (затверджено)	2026 рік (план)	2027 рік (план)	2028 рік (план)
I	2	3	4	5	6	7
0100	Державне управління, у тому числі:	58 399 211	79 552 674	88 321 588	93 748 410	99 116 904
X	загальний фонд	57 106 711	77 042 737	87 095 588	92 562 065	98 577 084
X	спеціальний фонд	1 292 500	2 509 937	1 226 000	1 186 345	539 820
1000	Освіта, у тому числі:	250 438 266	231 089 914	256 961 500	269 601 991	304 938 935
X	загальний фонд	234 780 591	215 145 144	254 799 700	267 440 191	302 777 135
X	спеціальний фонд	15 657 675	15 944 770	2 161 800	2 161 800	2 161 800
2000	Охорона здоров'я, у тому числі:	10 065 054	11 105 000	11 151 800	11 960 200	14 173 300
X	загальний фонд	9 995 069	11 105 000	11 151 800	11 960 200	14 173 300
X	спеціальний фонд	69 985	0	0	0	0
3000	Соціальний захист та соціальне забезпечення, у тому числі:	30 630 991	35 532 304	33 776 320	37 632 160	40 200 800
X	загальний фонд	26 842 924	32 428 148	32 876 320	36 732 160	39 300 800
X	спеціальний фонд	3 788 067	3 104 156	900 000	900 000	900 000
4000	Культура і мистецтво, у тому числі:	21 754 866	23 828 390	24 868 900	26 192 500	28 589 800
X	загальний фонд	21 388 135	22 716 960	24 699 700	26 023 300	28 420 600
X	спеціальний фонд	366 731	1 111 430	169 200	169 200	169 200
5000	Фізична культура і спорт, у тому числі:	7 435 396	6 597 706	6 159 000	6 549 100	7 875 000
X	загальний фонд	6 075 651	6 297 706	6 159 000	6 549 100	7 875 000
X	спеціальний фонд	1 359 745	300 000	0	0	0
6000	Житлово-комунальне господарство, у тому числі:	28 342 273	41 415 000	40 091 289	41 091 408	44 291 512
X	загальний фонд	27 468 239	34 880 000	40 091 289	41 091 408	44 291 512
X	спеціальний фонд	874 034	6 535 000	0	0	0
7000	Економічна діяльність, у тому числі:	7 448 486	15 340 343	10 914 430	12 906 241	13 622 026
X	загальний фонд	7 363 087	12 320 693	10 853 430	11 712 586	12 354 846

X	спеціальний фонд	85 399	3 019	61 000	1 193 655	1 267 180
8000*	інша діяльність, у тому числі:	7 702 893	12 791 361	3 217 593	2 977 910	2 995 223
X	загальний фонд	1 844 259	6 376 180	3 098 593	2 856 910	2 873 223
X	спеціальний фонд	5 858 634	6 415 181	119 000	121 000	122 000
9000	міжбюджетні трансферти, у тому числі:	5 398 248	7 251 220	1 500 000	1 700 000	1 700 000
X	загальний фонд, у тому числі:	2 874 348	4 296 220	1 500 000	1 700 000	1 700 000
9110	реверсна дотація	0	0	0	0	0
X	спеціальний фонд	2 523 900	2 955 000	0	0	0
X	УСЬОГО, у тому числі:	427 615 684	464 503 912	476 962 420	504 359 920	557 503 500
X	загальний фонд	395 739 014	422 608 788	472 325 420	498 627 920	552 343 500
X	спеціальний фонд	31 876 670	41 895 124	4 637 000	5 732 000	5 160 000

Керуючий справами (секретар) виконавчого комітету

Виконувач обов'язків начальника фінансового управління



Олександр ПРИСЯЖНЮК

Леся МАРТИНЮК

Додаток 10

до Прогнозу бюджету Збараської
міської територіальної громади
на 2026-2028 роки

Показники міжбюджетних трансфертів з інших бюджетів

1955800000
(код бюджету)

Код Класифікації доходу бюджету / код бюджету	Найменування трансферту /найменування бюджету – надавача міжбюджетного трансферту	I. Трансферти до загального фонду бюджету					2028 рік (план)
		2024 рік (звіт)	2025 рік (затвержено)	2026 рік (план)	2027 рік (план)	2028 рік (план)	
1	2	3	4	5	6	7	
41033300	Субвенція з державного бюджету місцевим бюджетам на забезпечення харчуванням учнів початкових класів закладів загальної середньої освіти	1 125 039	0	0	0	0	
9900000000	Державний бюджет	1 125 039	0	0	0	0	
41033900	Освітня субвенція з державного бюджету місцевим бюджетам	105 108 500	70 131 600	110 386 700	119 103 100	127 819 500	
9900000000	Державний бюджет	105 108 500	70 131 600	110 386 700	119 103 100	127 819 500	
41035600	Субвенція з державного бюджету місцевим бюджетам на створення мережі спеціалізованих служб підтримки осіб, які постраждали від домашнього насильства та/або насильства за ознакою статі	1 800 000	0	0	0	0	
9900000000	Державний бюджет	1 800 000	0	0	0	0	
41036000	Субвенція з державного бюджету місцевим бюджетам на реалізацію публічного інвестиційного проекту на забезпечення якісної, сучасної та доступної загальної середньої освіти "Нова українська школа"	0	2 610 400	0	0	0	
9900000000	Державний бюджет	0	2 610 400	0	0	0	
41036300	Субвенція з державного бюджету місцевим бюджетам на здійснення доплат педагогічним працівникам закладів загальної середньої освіти	0	5 556 500	0	0	0	
9900000000	Державний бюджет	0	5 556 500	0	0	0	
41040400	Інші дотації з місцевого бюджету	222 938	143 853	0	0	0	

1910000000	Обласний бюджет Тернопільської області	222 938	1 853	0	0	0
41050200	Субвенція з місцевого бюджету на реалізацію публічного інвестиційного проекту із виплати грошової компенсації за належні для отримання жилі приміщення для сімей осіб, визначених пунктами 2-5 частини першої статті 10-1 Закону України 'Про статус ветеранів війни, гарантії їх соціального захисту', для осіб з інвалідністю I-II групи, яка настала внаслідок поранення, контузії, каліцтва або захворювання, одержаних під час безпосередньої участі в антитерористичній операції, забезпеченні її проведення, здійсненні заходів із забезпечення національної безпеки і оборони, відсічі і стримування збройної агресії Російської Федерації у Донецькій та Луганській областях, забезпеченні їх здійснення, у заходах, необхідних для забезпечення оборони України, захисту безпеки населення та інтересів держави у зв'язку з військовою агресією Російської Федерації проти України, визначених пунктами 11 14 частини другої статті 7 Закону України 'Про статус ветеранів війни, гарантії їх соціального захисту', та які потребують поліпшення житлових умов, за рахунок відповідної субвенції з державного бюджету	0	1 973 352	0	0	0
1910000000	Обласний бюджет Тернопільської області	0	1 973 352	0	0	0
41051000	Субвенція з місцевого бюджету на здійснення переданих видатків у сфері освіти за рахунок коштів освітньої субвенції	1 054 347	730 500	1 194 400	1 288 700	1 383 000
1910000000	Обласний бюджет Тернопільської області	1 051 364	730 500	1 194 400	1 288 700	1 383 000
1954300000	Бюджет Білецької сільської територіальної громади	2 983	0	0	0	0
41051200	Субвенція з місцевого бюджету на надання державної підтримки особам з особливими освітніми потребами за рахунок відповідної субвенції з державного бюджету	153 834	374 300	0	0	0
1910000000	Обласний бюджет Тернопільської області	153 834	374 300	0	0	0
41051400	Субвенція з місцевого бюджету на забезпечення якісної, сучасної та доступної загальної середньої освіти 'Нова українська школа' за рахунок відповідної субвенції з державного бюджету	2 267 600	0	0	0	0
1910000000	Обласний бюджет Тернопільської області	2 267 600	0	0	0	0
41053900	Інші субвенції з місцевого бюджету	828 631	630 114	395 720	390 620	23 000

1910000000	Обласний бюджет Тернопільської області	827 845	6 120	395 720	390 620	23 000
1954300000	Бюджет Білецької сільської територіальної громади	786	у 594	0	0	0
41057700	Субвенція з місцевого бюджету на виконання окремих заходів з реалізації соціального проекту "Активні парки - локації здорової України" за рахунок відповідної субвенції з державного бюджету	129 880	79 056	0	0	0
1910000000	Обласний бюджет Тернопільської області	129 880	79 056	0	0	0
41057900	Субвенція з місцевого бюджету на реалізацію публічного інвестиційного проекту на облаштування безпечних умов у закладах, що надають загальну середню освіту (протипожежний захист), зокрема військових (військово-морських, військово-спортивних) ліцей, ліцей із посиленою військово-фізичною підготовкою за рахунок відповідної субвенції з державного бюджету	0	806 970	0	0	0
1910000000	Обласний бюджет Тернопільської області	0	806 970	0	0	0
41059300	Субвенція з місцевого бюджету на забезпечення діяльності фахівців із супроводу ветеранів війни та демобілізованих осіб та окремі заходи з підтримки осіб, які захищали незалежність, суверенітет та територіальну цілісність України, за рахунок відповідної субвенції з державного бюджету	0	153 575	0	0	0
1910000000	Обласний бюджет Тернопільської області	0	153 575	0	0	0
II. Трансферти до спеціального фонду бюджету						
41033300	Субвенція з державного бюджету місцевим бюджетам на забезпечення харчуванням учнів початкових класів закладів загальної середньої освіти	2 915 000	0	0	0	0
9900000000	Державний бюджет	2 915 000	0	0	0	0
41051100	Субвенція з місцевого бюджету за рахунок залишку коштів освітньої субвенції, що утворився на початок бюджетного періоду	3 291 638	373 662	0	0	0
1910000000	Обласний бюджет Тернопільської області	3 291 638	373 662	0	0	0
41053600	Субвенція з місцевого бюджету на здійснення природоохоронних заходів	0	1 000 000	0	1 130 000	1 200 000
1910000000	Обласний бюджет Тернопільської області	0	1 000 000	0	1 130 000	1 200 000
41053900	Інші субвенції з місцевого бюджету	74 000	0	0	0	0
1910000000	Обласний бюджет Тернопільської області	74 000	0	0	0	0
X	РАЗОМ за розділами I, II, у тому числі:	118 971 407	84 563 882	111 976 820	121 912 420	130 425 500

Додаток 11

до Прогнозу бюджету Збаравської
міської територіальної громади
на 2026-2028 роки

Показники міжбюджетних трансфертів іншим бюджетам

1955800000
(код бюджету)

Код Програмної класифікації видатків та кредитування місцевого бюджету / код бюджету	Код Програмної класифікації видатків та кредитування місцевого бюджету	Найменування трансферту / найменування бюджету – отримувача міжбюджетного трансферту	2024 рік (звіт)	2025 рік (затверджено)	2026 рік (план)	2027 рік (план)	2028 рік (план)
I	2	3	4	5	6	7	8
I. Трансферти із загального фонду бюджету							
3719730	9730	Субвенція з місцевого бюджету на фінансове забезпечення будівництва, реконструкції, ремонту і утримання автомобільних доріг загального користування місцевого значення, вулиць і доріг комунальної власності у населених пунктах	0	1 000 000	0	0	0
3719770	1910000000	Обласний бюджет Тернопільської області	0	1 000 000	0	0	0
	9770	Інші субвенції з місцевого бюджету	1 924 630	1 763 820	1 500 000	1 700 000	1 700 000
	1910000000	Обласний бюджет Тернопільської області	500 000	0	0	0	0
	1952400000	Бюджет Скориківської сільської територіальної громади	140 000	370 000	0	0	0
	1954900000	Бюджет Тернопільської міської територіальної громади	1 284 630	1 393 820	1 500 000	1 700 000	1 700 000
3719800	9800	Субвенція з місцевого бюджету державному бюджету на виконання програм соціально-економічного розвитку регіонів	949 718	1 532 400	0	0	0
	9900000000	Державний бюджет	949 718	1 532 400	0	0	0
II. Трансферти до спеціального фонду бюджету							
3719770	9770	Інші субвенції з місцевого бюджету	89 900	2 555 000	0	0	0
	1910000000	Обласний бюджет Тернопільської області	89 900	2 555 000	0	0	0
3719800	9800	Субвенція з місцевого бюджету державному бюджету на виконання програм соціально-економічного розвитку регіонів	2 434 000	400 000	0	0	0
	9900000000	Державний бюджет	2 434 000	400 000	0	0	0
X	X	РАЗОМ за розділами I, II, у тому числі:	5 398 248	7 251 220	1 500 000	1 700 000	1 700 000
X	X	загальний фонд	2 874 348	4 296 220	1 500 000	1 700 000	1 700 000
X	X	спеціальний фонд	2 523 900	2 955 000	0	0	0

Керуючий справами (секретар) виконавчого комітету

Виконувач обов'язків начальника фінансового управління

Олександр ПРИСЯЖНЮК

Леся МАРТИНЮК

